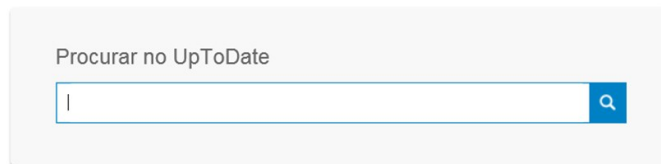


UpToDate®

Dicas de Acesso ao UpToDate® Anywhere

1. Acesse a página do UpToDate pelo endereço www.uptodate.com em algum computador conectado à rede do Hospital Cajuru.
2. Clique no botão Registro no canto superior direito da tela (veja imagem abaixo):



A search bar with the placeholder text 'Procurar no UpToDate' and a magnifying glass icon on the right.

3. Lembre-se: Você deverá fazer o registro em um computador conectado à rede do Hospital Cajuru para depois ter acesso ao aplicativo para dispositivos móveis.

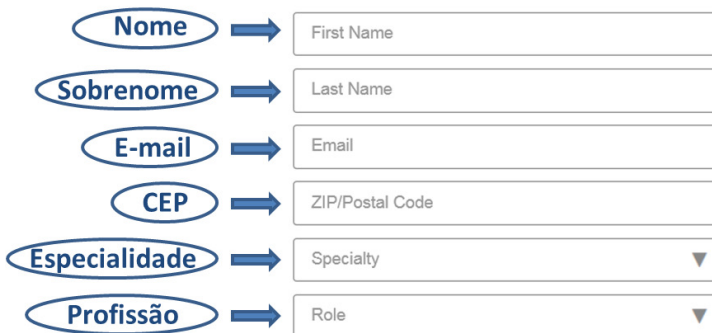
4. Preencha a pagina de registro com o seus dados:



Register for an UpToDate account

Make the most of your UpToDate experience: Register for an account and benefit from mobile access to our trusted clinical content. Plus, earn and redeem CME/CE/CPD credits while you work.

Already registered? Please [log in](#) with your UpToDate username and password.



The registration form consists of several input fields with labels in Portuguese: 'Nome' (First Name), 'Sobrenome' (Last Name), 'E-mail', 'CEP' (ZIP/Postal Code), 'Especialidade' (Specialty), and 'Profissão' (Role). Each label is circled in blue and has an arrow pointing to its corresponding input field.

Create your username and password

Password rules:

- 8 to 24 characters
- at least 1 uppercase letter
- cannot match username
- at least 1 number, or special character from the following set:
. - _ @ # \$ * ! () + =

Submit Registration

Usuário

- Mín. 6 caracteres
- Sem espaço

Senha

- 8 a 24 caracteres
- Mín 1 letra maiúscula
- Não pode ser igual usuário
- Mín 1 letra ou caracter especial

5. Se você já tem um usuário e senha do UpToDate, acesse “Entrar” (canto superior direito – Usuário já existente). O botão entrar também é usado para revalidar o usuário a cada 90 dias.



UpToDate® Language | Ajuda

Bem-vindo, Spanish Demo **Entrar** | Registro

[Conteúdo](#) | [Orientação a paciente](#) | [Novidades](#) | [Atualizações sobre mudanças na prática](#) | [Calculadoras](#) | [Interações de medicamentos](#)

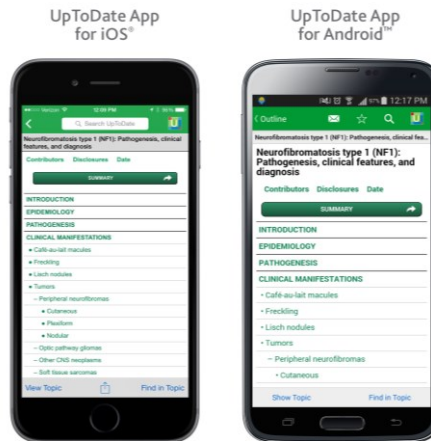
Clique em entrar

Procurar no UpToDate

Você já está registrado e pronto para baixar o aplicativo para dispositivos móveis!

Baixando o aplicativo para dispositivos móveis UpToDate® Mobile App

6. Vá até a sua respectiva loja virtual de aplicativos e baixe o gratuitamente o UpToDate Mobile App.
7. Utilize o usuário e senha UpToDate criados durante o processo de registro para fazer “Entrar” no aplicativo.
8. Você pode baixar e fazer “Entrar” no UpToDate Mobile App em até dois dispositivos móveis diferentes.



Utilizando o UpToDate fora da instituição:

Além dos dispositivos móveis, seu usuário e senha criados durante o processo de registro podem ser utilizados para acessar o UpToDate em qualquer computador com acesso à internet. Basta ir até o endereço www.uptodate.com e clicar no botão “Entrar” no canto superior direito da página.

Validação necessária em até 90 dias:

9. Você precisa validar sua senha com o **Hospital Cajuru** para garantir o acesso remoto e por dispositivos móveis ao UpToDate. Valide sua senha uma vez a cada 90 dias fazendo “Entrar” no UpToDate, acessando www.uptodate.com em um computador conectado à rede da instituição.

Atenção: Você será informado da necessidade de validar sua senha na instituição através de mensagens no aplicativo móvel e também por email no 80º dia. Um segundo alerta será enviado no 90º dia. Se você não realizar a validação até o 90º dia, tanto o acesso remoto quanto o acesso pelo aplicativo móvel serão interrompidos. Para reativar esses acessos, por favor realize o procedimento validação descrito acima.